

KDYŽ PŘÍRODA INSPIRUJE...

PŘÍRODA SE STALA VELKOU INSPIRACÍ PRO SPOUSTU UMĚLCŮ, KTEŘÍ JI ZOBRAZOVALI VE VŠECH JEJÍCH PODOBÁCH. JEDNÍM Z TĚCHTO UMĚLCŮ BYL I FRANTIŠEK BÍLKOVSKÝ, JEHOŽ OBRAZY MŮŽEŠ VIDĚT V NAŠEM MUZEU. MEZI JEHO DÍLA PATŘÍ I KRESBA VOLAVKY.





A PRÁVĚ PTÁCI JSOU JEDNÍM ZE ZNAKŮ PŘÍCHODU JARA. STAČÍ SE PROJÍT V PARKU A POZORNĚ SE KOLEM SEBE DÍVAT NEBO SE ZAPOSLOUCHAT A JISTĚ NĚJAKÉHO UVIDÍŠ NEBO USLYŠÍŠ.




JAK ALE TAKOVÉ ZVÍŘE ZACHYTIT NA PAPIŘE?
MŮŽEŠ ZKUSIT DVA POSTUPY.

PRVNÍM Z NICH JE MŘÍŽKA. ZKUS ČÁPA PŘEKRESLIT DO PRÁZDNÉ MŘÍŽKY.





DRUHOU MOŽNOSTÍ JE TENTO POSTUP. STAČÍ TI K TOMU ČISTÝ PAPÍR, TUŽKA A GUMA. POSTUJ PODLE ČÍSEL. NEJPRVE SI NAKRESTLI OVÁL, KTERÝ BUDE PŘEDSTAVOVAT TĚLÍČKO. PŘIDEJ K NĚMU HLAVU. PŘIKRESLI KŘÍDLO, OCÁSEK A VĚTEV, NA KTERÉ BUDE PTÁČEK SEDĚT. NAKONEC DOKRESLI DETAILS A POMOCNÉ ČÁRY VYGUMUJ.



ZADAŘILO SE? JAKÝ POSTUP TI VÍCE VYHOVOVAL? CO MYSLÍŠ, DALA BY SE TAKTO NAKRESLIT I JINÁ ZVÍŘATA, KTERÁ UŽ TEĎ MŮŽEŠ ZAHLÉDNOUT V PŘÍRODĚ?

